

# ビクトリーシングル

Domestic only Chrysanthemum

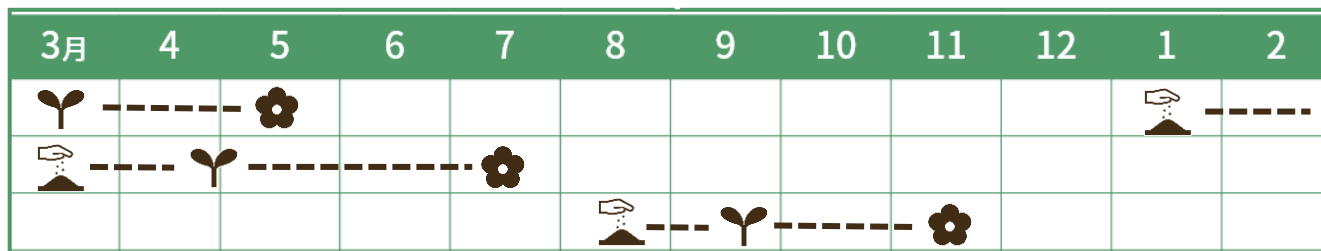


早晚性：カミールと同等

花色：白

花形	草丈	電照	密植栽培
一重	中	時期により必須 (絶対的長日植物)	可

## <基本作型>



播種 定植 開花

販売品種

定植日：5月11日

- ・一重咲きの純白品種
- ・花付きがよく、スプレー状の草姿になる



# ビクトリーダブルイエロー

Domestic only Chrysanthemum

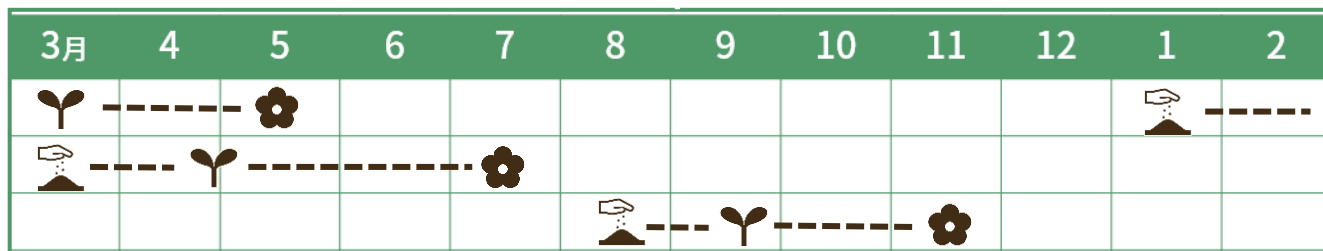


早晚性：シングルより1~2週遅い

花色：黄

花形	草丈	電照	密植栽培
八重	中	時期により必須 (絶対的長日植物)	可

## <基本作型>



播種 定植 開花

販売品種

定植日：4月27日

- ・ 黄花のポンポン咲き
- ・ 株張りは旺盛



ブプレウラム *Bupleurum rotundifolium*

# グリーンゴールド (中晩生タイプ)

Domestic only Bupleurum

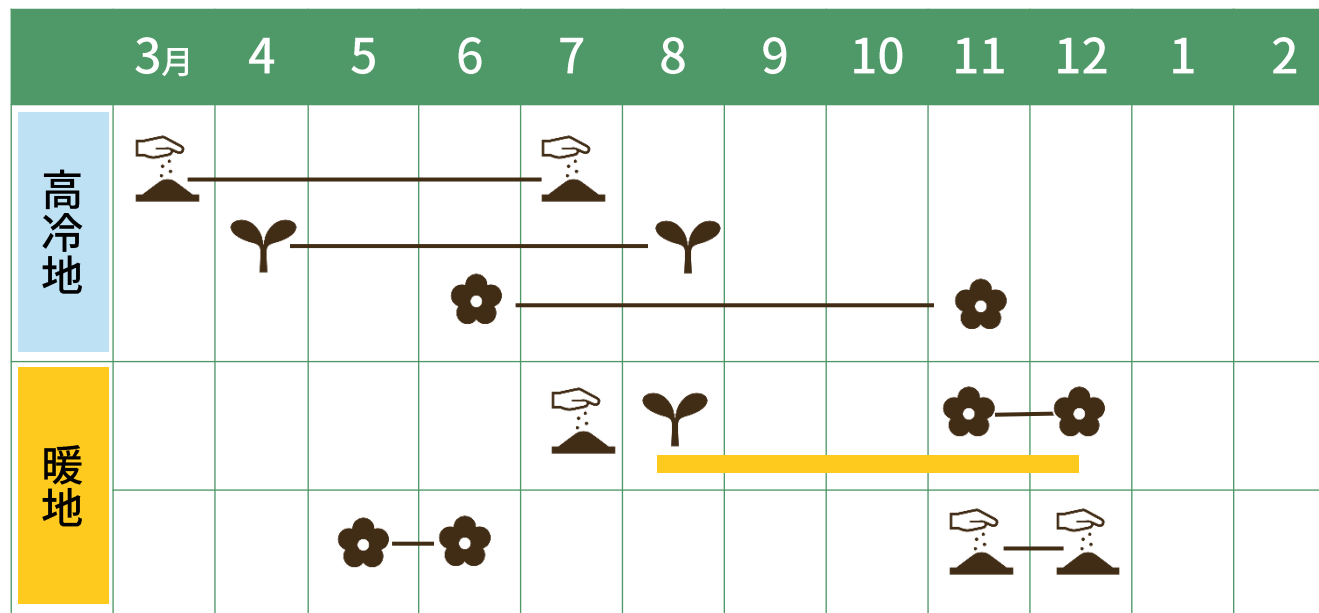
## 【栽培概要】



販売品種

定植日：5月11日

播種	種子冷蔵	定植間隔	ピンチ	電照	加温
プラグ用土	必須	15cm 5条植え	なし	時期により 必須	時期により 必須



私たちは持続可能な開発目標 (SDGs) を支援しています。

ブプレウラム *Bupleurum rotundifolium*

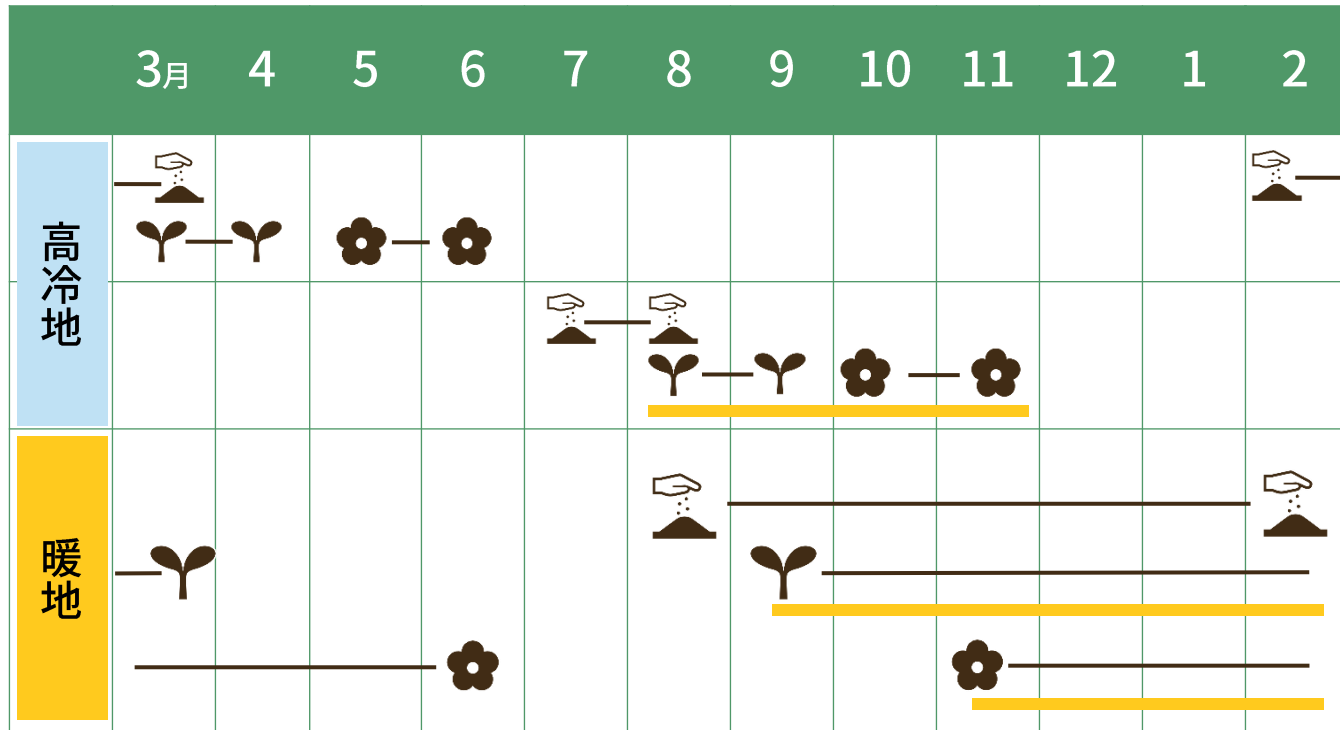
# グリフティ (早生タイプ)

Domestic only Bupleurum

## 【栽培概要】



播種	種子冷蔵	定植間隔	ピンチ	電照	加温
プラグ 用土	必須	15cm 5条植え	なし	時期により 必須	時期により 必須



カタログ外販売

定植日：5月11日



私たちは持続可能な開発目標 (SDGs) を支援しています。

播種 定植 開花 電照



# ブプレウラム ～早晩生による使い分け～

■現在ミヨシでは、早生と中晩生の2つのタイプを取り扱い中

- ・早生タイプ ▷暖地 : 冬～春、晩秋の出荷
  - ▶高冷地 : 促成栽培
- ・中晩生タイプ▷暖地 : 抑制栽培
  - ▶高冷地 : 夏秋栽培

## ■栽培ポイント

- ・ロゼット回避に、種子冷蔵処理は必須
- ・切花出荷時期に合わせて  
早晩生を使い分けることで草丈などの  
品質改善につながる！
- ・冬～春切花出荷は、電照・加温が必要となる  
場合があるので注意

早晩生の使い分けで

幅広い出荷に  
対応が可能！



中晩生タイプ